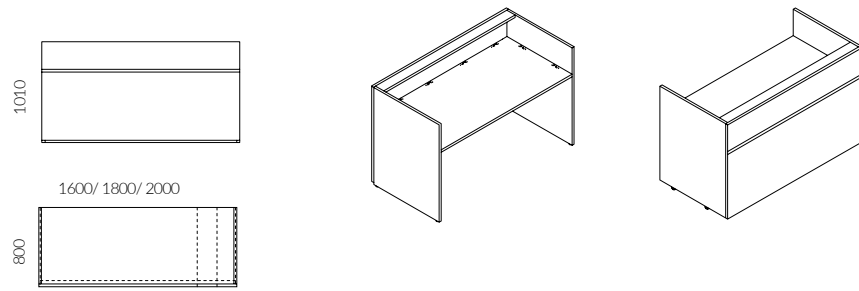
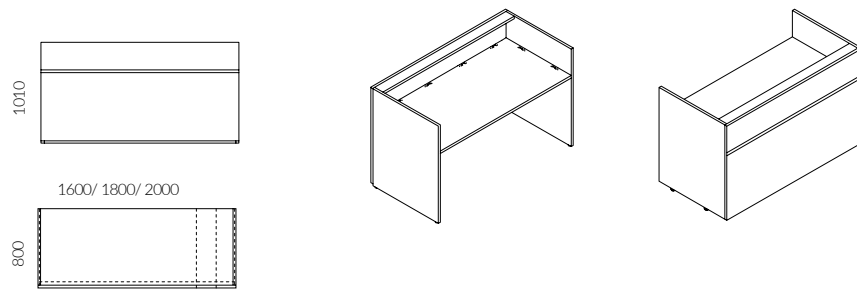


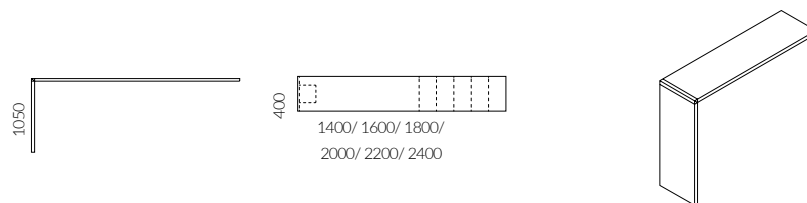
## Empfangstheke GEO Typ L



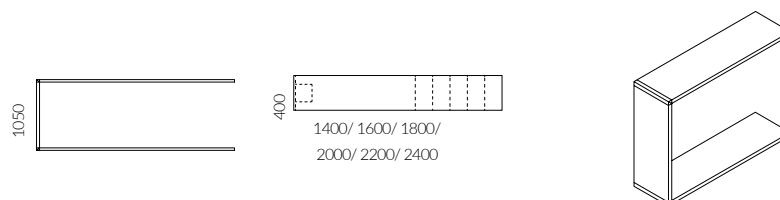
## Empfangstheke GEO Typ U



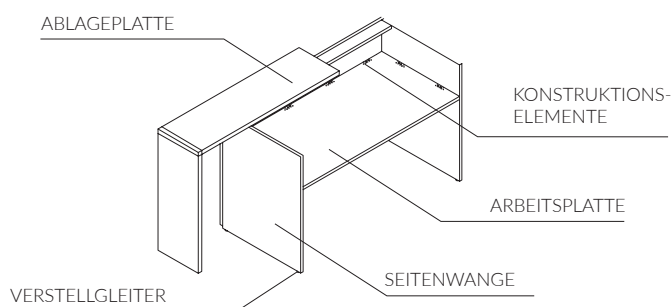
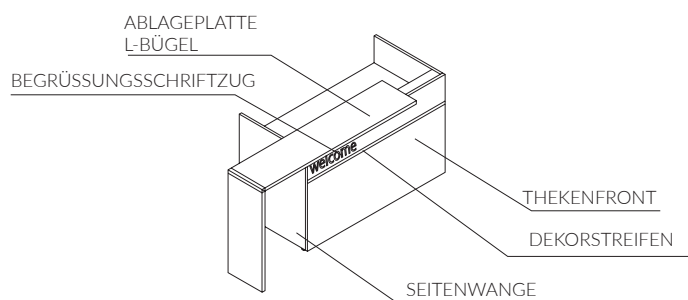
## L-Bügel



## U-Bügel



# GEO / Farben und Dekore

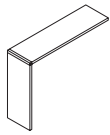


			Front	Ablageplatte L-/U-Bügel	Ablageplatte ABS-Kante	Arbeitsplatte	Seitenwange	Dekorstreifen	Begrüßungs- schriftzug	Konstruktions- elemente
STANDARD	Melamin UNI	STD 1 Weiß	•	•	•	•	•			
		STD 2 Weiß Hochglanz								
		STD 3 Grau	•	•		•	•			
		STD 4 Beige	•	•	•	•	•			
		STD 5 Norwegisches Grün	•	•		•	•			
		STD 6 Marineblau	•	•		•	•			
		STD 7 Graphit	•	•	•	•	•			
		STD 8 Schwarz	•	•	•	•	•			
	Melamin	STD 10 Akazie	•	•		•	•			
		STD 11 Europäischer Ahorn	•	•		•	•			
		STD 12 Eiche Napolitano	•	•		•	•			
		STD 13 Graue Fichte	•	•		•	•			
		STD 14 Amerikanische Eiche	•	•		•	•			
		STD 15 Natureiche	•	•		•	•			
		STD 16 Kirsche Havana	•	•	•	•	•			
		STD 17 Walnuss Braun	•	•	•	•	•			
TREND*	Melamin	TRD 1 Blush		•						
		TRD 2 Weinrot		•						
		TRD 3 Dunkeltürkis		•						
		TRD 11 Eiche Roh		•						
		TRD 12 Eiche Geflammt		•						
STANDARD	Metall	M 01 Weiß								•
		M 02 Aluminium								•
		M 03 Graphit								•
		M 04 Schwarz								•
		M 05 Beige								•
TREND*	Metall	M 06 Sonnenbeige								
		M 07 Türkis gedämpft								
		M 08 Rostrot								
		M 09 Puderrosa								
Glas		Weiß Lacobel								
		Schwarz Lacobel								
		Weiß Opti								
		Schwarz Opti								
Dekor- streifen		Aluminium gebürstet						•		
Metall		Stahl poliert							•	

# GEO / Ausstattung

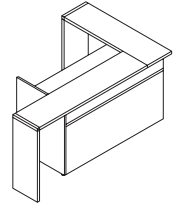
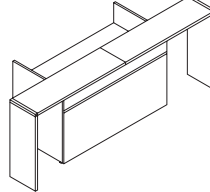
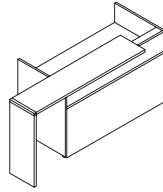
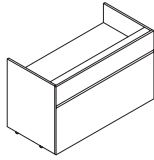
## Empfangstheke GEO Typ L

Ablageplatte  
L-Bügel



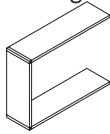
+

Empfangstheke Typ L



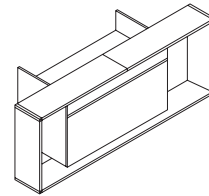
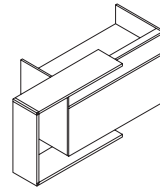
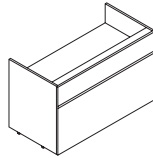
## Empfangstheke GEO Typ U

Ablageplatte  
U-Bügel

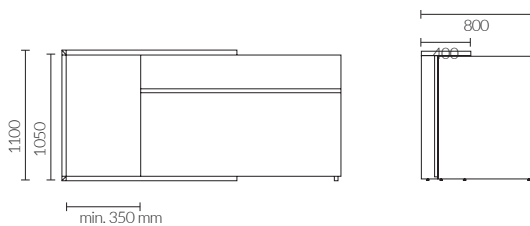


+

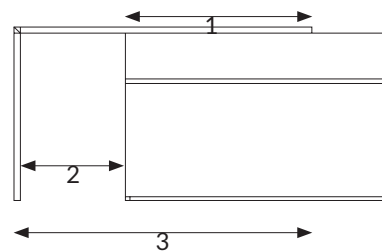
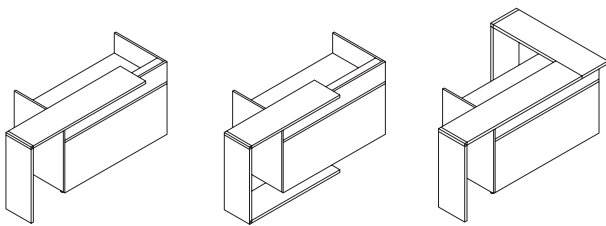
Empfangstheke Typ U



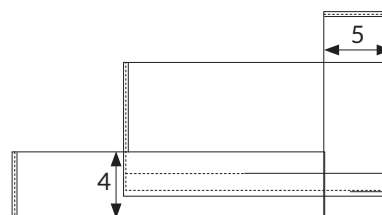
## Thekenquerschnitt - Maße



## Montage



1. Der Bügel sollte über eine Länge von mindestens 600 mm auf dem Korpus aufliegen.
2. Der Abstand zwischen dem Bügel und dem Korpus ist von 350 mm (mindestens) bis 1500 mm (maximal) wählbar.
3. Die Gesamtbreite der Ablageplatte 1+2 beträgt maximal 2400 mm.
4. Der Bügel soll mindestens mit der Hälfte seiner Tiefe auf dem Korpus aufliegen.
5. Bei Winkelaufstellung muss der seitliche Bügel mit seiner ganzen Tiefe auf dem Korpus aufliegen.

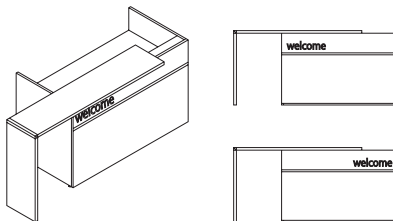


# GEO / Ausstattung

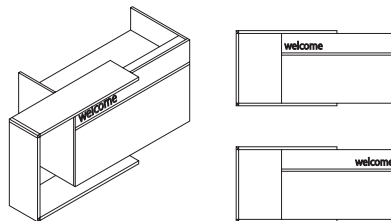
## Begrüßungsschriftzug

Optional gegen Aufpreis kann ein Begrüßungsschriftzug (H:110 mm) aus poliertem Stahl Witamy/Welcome/Willkommen an der Thekenfront links oder rechts positioniert werden.

GEO L



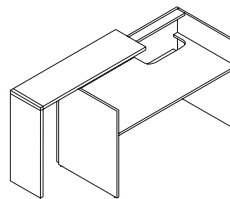
GEO U



<u>Aufpreis</u>	1. Schriftzug H = 110 mm
<u>Preis</u>	2. Position wählbar -
+ 344 EUR	rechts oder links

## Monitorboden

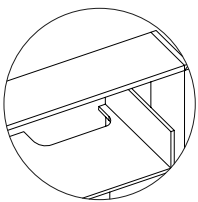
-Optional gegen Aufpreis - Monitorboden: Ausschnitt in der Arbeitsplatte 520 x200 mm (BxT) rechts, links oder mittig platzierbar, mit unter der Tischplatte vertieftem, in der Höhe verstellbarem Boden für Monitor. Der Monitorboden ist nicht mit ergonomischem Kabelausslass gleichzeitig einsetzbar.



<u>Aufpreis</u>	1. Maße B 520 x T 200 mm
<u>Preis</u>	2. Position wählbar -
+ 287 EUR	rechts, links oder mittig

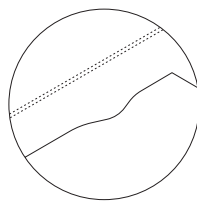
## Details

MONITORBODEN



Ausschnitt  
in der Arbeitsplatte  
mit vertieftem Boden

KABELAUSLASS



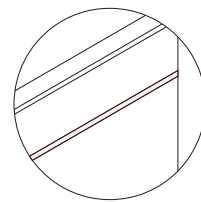
Ergonomischer  
Kabelausslass  
in Tropfenform

BEGRÜßUNGS-  
SCHRIFTZUG



Begrüßungsschriftzug  
aus poliertem Stahl  
Witamy/Welcome/  
Willkommen

DEKORSTREIFEN








Dekorstreifen  
in Optik  
Aluminium gebürestet

Melamin

① STANDARD

	<b>STD1</b>   Biały White Weiß		<b>STD2</b>   Biały Wysocki Polysk High Gloss White Weiß Hochglanz 18 mm		<b>STD3</b>   Popiel Gray Grau		<b>STD4</b>   Beżowy Beige Beige		<b>STD5</b>   Norweska Zielona Norwegian Green Norwegisches Grün		<b>STD6</b>   Granatowy Navy Blue Marineblau		<b>STD7</b>   Grafit Graphite Graphit		<b>STD8</b>   Czarny Black Schwarz
	<b>STD10</b>   Akacja Acacia Akazie		<b>STD11</b>   Klon Europejski European Maple Europäischer Ahorn		<b>STD12</b>   Dąb Napolitano Napolitano Oak Eiche Napolitano		<b>STD13</b>   Świerk Szary Gray Spruce Graue Fichte		<b>STD14</b>   Dąb Amerykański American Oak Amerikanische Eiche		<b>STD15</b>   Dąb Naturalny Natural Oak Natureiche		<b>STD16</b>   Czeresnia Havana Cherry Havana Kirsche Havana		<b>STD17</b>   Orzech Brunatny Walnut Brown Walnuss Braun

② TREND





	<b>TRD1</b>   Jasny Róż Blush Blush		<b>TRD2</b>   Bordowy Claret Weinrot		<b>TRD3</b>   Ciemny Turkus Dark Turquoise Dunkeltürkis		<b>TRD11</b>   Dąb Surowy Stark Oak Eiche Roh		<b>TRD12</b>   Dąb Opalany Flamed Oak Eiche Geflammt
--	---	---	--	---	---	---	---	---	--

Metall

① STANDARD

	<b>M02</b>   Biały White Weiß		<b>M01</b>   Aluminium		<b>M03</b>   Beżowy Beige Beige		<b>M05</b>   Grafit Graphite Graphit		<b>M04</b>   Czarny Black Schwarz
--	-------------------------------------	---	------------------------	---	---------------------------------------	---	--	---	---











② TREND

	<b>M06</b>   Słoneczny Beż Sunny Beige Sonnenbeige		<b>M09</b>   Brudny Róż Dirty Pink Puderrosa		<b>M08</b>   Rudy Ginger Rostrot		<b>M07</b>   Zgaszony Turkus Faded Turquoise Türkis gedämpft
--	--	---	--	---	--	---	--

Stoffe





100% Polyester  
100.000 Martindale cycles

① CALDO  
Select by Lech

	<b>LC1</b>		<b>LC2</b>		<b>LC5</b>		<b>LC6</b>		<b>LC11</b>
	<b>LC13</b>		<b>LC14</b>		<b>LC16</b>		<b>LC17</b>		<b>LC19</b>













100 % Recycled Polyester  
67.000 Martindale cycles

① TERRA  
Select by Lech

				
--	---	---	---	---

95% Virgin Wool, 5% Poliamid  
100.000 Martindale cycles

② SYNERGY  
Camira

	<b>CS45</b>		<b>CS44</b>		<b>CS46</b>		<b>CS49</b>		<b>CS56</b>
	<b>CS74</b>		<b>CS73</b>		<b>CS79</b>		<b>CS59</b>		<b>CS62</b>
	<b>CS08</b>		<b>CS16</b>						